


**СИЛТЭК®**

Ушная бирка в форме двойной трапеции!  
Разработка, литьё и маркировка в РФ

УСИЛЕННАЯ  
поликарбонатная замковая камера

СВЕРХОСТРЫЙ  
поликарбонатный наконечник

ТЕРМОПЛАСТИЧНЫЙ  
полиуретан повышенной мягкости



## УШНАЯ БИРКА Силфлекс® L2

мама: 80x60 мм, папа: 60x60 мм



**ПОВЫШЕННАЯ НАДЁЖНОСТЬ**  
прочная фиксация на ухе  
и свободное вращение бирки

**ЗАМЕТНОСТЬ**  
яркие насыщенные цвета, габариты,  
нестираемая лазерная маркировка

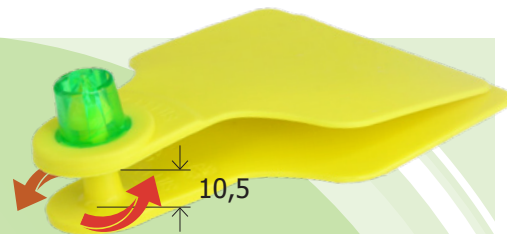
**БЕЗОПАСНОСТЬ**  
лёгкость прокола  
и быстрое заживление,  
препятствие развитию инфекций

**ВСЕПОГОДНОСТЬ**  
устойчивость к перепадам  
температуры от -40 до +60 °С

**ЭКОЛОГИЧНОСТЬ**  
простая утилизация,  
отсутствие металлических  
компонентов

# Ушная визуальная бирка **Силфлекс® L2**

Уникальная конструкция наконечника и замковой камеры серии **Силфлекс®L2** специально разработана для надёжного крепления и свободного вращения бирки



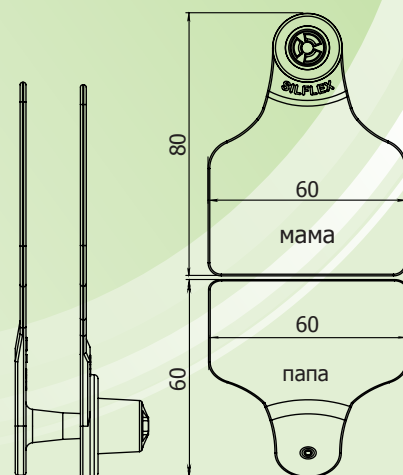
**Сверхострый полиамидовый наконечник обеспечивает лёгкость прокола и быстрое заживление.**

Мягкая эластичная бирка из полиуретана, устойчива к воздействию микробов и гидролиза, жестким погодным условиям и перепадам температур.

**Не выгорает и не грубеет на морозе.**

**Устойчивая лазерная маркировка любых форматов (номер, штрихкод, QR-код, логотип).** Возможность нанесения уникального номера средства маркировки (УНСМ) + QR-код, эмитированного ФГБУ «ВНИИЗЖ», в рамках соглашения о сотрудничестве между Россельхознадзор и ООО «Силтэк».

Материал	Бирка: полиуретан, наконечник: поликарбонат
Камера	Закрытая
Габаритный размер, мм	Мама: 80x60, папа: 60x60
Поверхность бирки	Внешняя матовая, внутренняя глянцевая
Усилие замыкания, Н	До 200
Максимальная сила разрыва	310 Н
Температура эксплуатации, °С	от -40 до +60
Постоянная маркировка	Логотип производителя, год и месяц изготовления, логотип серии Silflex
Переменная маркировка	Лазером, в соответствии с ISO 15416:2016 / либо без маркировки под специальный маркер
Средства монтажа	Аппликатор/биркач/щипцы (рекомендуется использовать аппликатор производителя)
Количество в упаковке	200 штук



Доступные цвета



Number  
000000



Logo  
123



Способы маркировки

## Инструкция по установке ушных бирок:



**1** Нажмите на рукоятки аппликатора и они автоматически разойдутся.



**2** Нажмите на подпружиненную скрепку и установите часть «мама». Поместите часть «папа» полностью на игольчатый держатель.



**3** Сожмите не до конца рукоятки для проверки совпадения частей бирки.

**4** Опустите аппликатор с частями бирки в антисептический или дезинфицирующий раствор

**5** Поместите аппликатор с бирками по центру уха животного, между 2-м и 3-им хрящом, избегая попадания в кровеносные сосуды и опорные хрящи, и сожмите до упора и щелчка.

**6** Разожмите кисть руки, аппликатор откроется и после этого удалите его с уха животного.



### Внимание!

Запрещается силой срывать аппликатор с уха животного без предварительного разжатия.